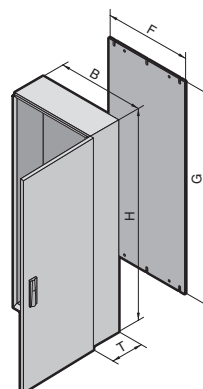


# Компактные системные шкафы Rittal CM

Ширина: 600 – 800, Высота: 800 – 1200



1.2

Компактные системные шкафы Rittal CM

## Материал:

Листовая сталь  
Корпус: 1,5 мм  
Дверь: 2,0 мм  
Монтажная панель: 3,0 мм

## Обработка поверхности:

Корпус и дверь:  
грунтовка,  
снаружи порошковое покрытие  
RAL 7035 структурное  
Монтажная панель:  
оцинкованная

## Степень защиты:

IP 55 согласно EN 60 529/  
09.2000, соответствует  
NEMA 12 при выборе  
соответствующих панелей  
основания.

## Комплект поставки:

Корпус с одной дверью, навеска двери правая, меняется на левую, монтажная панель, основание с вырезом для индивидуального ввода кабеля.

## Дополнительно необходимо:

Панели основания, см. страницу 911 – 912, или глухая панель, см. страницу 913.

## Сервис Rittal:

Другие размеры, вырезы и отверстия по запросу.

Сертификаты, см. страницу 29.

Детальный чертеж/ номинальные размеры, см. страницу 1181.

Ширина (B) мм	Кол-во	600	600	600	600	800	800	800	800	Страница
Высота (H) мм		800	1000	1200	1200	1000	1000	1200	1200	
Глубина (T) мм		400	400	300	400	300	400	300	400	
Ширина монтажной панели (F) мм		540	540	540	540	740	740	740	740	
Высота монтажной панели (G) мм		755	955	1155	1155	955	955	1155	1155	
Арт. № CM	1 шт.	5110.500	5111.500	5112.500	5113.500	5114.500	5115.500	5116.500	5117.500	
Дверь		1	1	1	1	1	1	1	1	

## Цоколь

Элементы передние и задние	Высота 100 мм	1 компл.	8601.600	8601.600	8601.600	8601.600	8601.800	8601.800	8601.800	8601.800	893
	Высота 200 мм	1 компл.	8602.600	8602.600	8602.600	8602.600	8602.800	8602.800	8602.800	8602.800	893
Фальш-панели боковые	Высота 100 мм	1 компл.	8601.040	8601.040	8601.030	8601.040	8601.030	8601.040	8601.030	8601.040	893
	Высота 200 мм	1 компл.	8602.040	8602.040	8602.030	8602.040	8602.030	8602.040	8602.030	8602.040	893

## Комплектующие

Шина для внутреннего монтажа	по высоте	4 шт.	5001.051	5001.052	5001.053	5001.053	5001.052	5001.052	5001.053	5001.053	992
	по ширине	4 шт.	5001.050	5001.050	5001.050	5001.050	5001.051	5001.051	5001.051	5001.051	992
подходящие к ним системные шасси	по глубине	4 шт.	8612.140	8612.140	8612.130	8612.140	8612.130	8612.140	8612.130	8612.140	993
	по ширине	4 шт.	8612.060	8612.060	8612.060	8612.060	8612.080	8612.080	8612.080	8612.080	993
Монтажные перемычки для двери		20 шт.	4596.000	4596.000	4596.000	4596.000	4598.000	4598.000	4598.000	4598.000	997
Системные шасси для двери		4 шт.	8612.050	8612.050	8612.050	8612.050	–	–	–	–	993
Кабельная шина		1 шт.	5001.080	5001.080	5001.080	5001.080	5001.081	5001.081	5001.081	5001.081	1062
Карман для документации		1 шт.	4116.500	4116.500	4116.500	4116.500	4118.500	4118.500	4118.500	4118.500	967
Дождевая/вентиляционная крыша		1 шт.	5001.310	5001.310	5001.300	5001.310	5001.320	5001.330	5001.320	5001.330	969

## Системы замков

Серийный замок под ключ с двойной бородкой заменяется на замочные вкладыши, исполнение F, см. страницу 956 и откидные ручки, см. страницу 949 – 950.

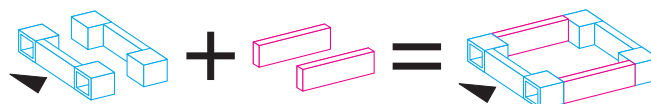
Грунтованные шкафы заказываются с конечными номерами .800. Срок поставки по запросу.



## Скользящий элемент монтажной панели

Для облегчения установки укомплектованной монтажной панели,  
Арт. № см. страницу 982.

## Цоколь, см. страницу 892.



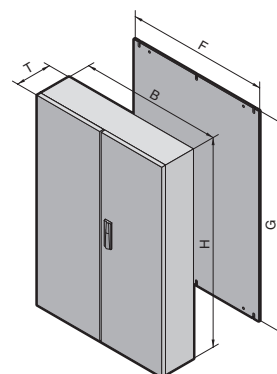
Один Арт. № для элементов цоколя, переднего и заднего.

Один Арт. № для фальш-панелей цоколя, боковых.

Готовый цоколь.

# Компактные системные шкафы Rittal CM

Ширина: 1000 – 1200, Высота: 1000 – 1400



В  
1.2

Компактные системные шкафы Rittal CM

## Материал:

Листовая сталь  
Корпус: 1,5 мм  
Дверь: 2,0 мм  
Монтажная панель: 3,0 мм

## Обработка поверхности:

Корпус и дверь:  
грунтовка,  
снаружи порошковое покрытие  
RAL 7035 структурное  
Монтажная панель:  
оцинкованная

## Степень защиты:

IP 55 согласно EN 60 529/  
09.2000, соответствует  
NEMA 12 при выборе  
соответствующих панелей  
основания.

## Комплект поставки:

Корпус с двумя дверьми, навеска двери правая, меняется на левую, монтажная панель, основание с вырезами для индивидуального ввода кабеля.



## Дополнительно необходимо:

Панели основания, см. страницу 911 – 912, или глухая панель, см. страницу 913.



## Сервис Rittal:

Другие размеры, вырезы и отверстия по запросу.

Сертификаты, см. страницу 29.

Детальный чертеж/номинальные размеры, см. страницу 1181.

Ширина (В) мм	Кол-во	1000	1000	1000	1000	1000	1200	Страница
Высота (Н) мм		1000	1200	1200	1400	1400	1200	
Глубина (Т) мм		300	300	400	300	400	400	
Ширина монтажной панели (F) мм		940	940	940	940	940	1140	
Высота монтажной панели (G) мм		955	1155	1155	1355	1355	1155	
Арт. № CM	1 шт.	<b>5118.500</b>	<b>5119.500</b>	<b>5120.500</b>	<b>5121.500</b>	<b>5122.500</b>	<b>5123.500</b>	
Двери		2	2	2	2	2	2	

## Цоколь

Элементы передние и задние	Высота 100 мм	1 компл.	8601.000	8601.000	8601.000	8601.000	8601.000	8601.200	893
	Высота 200 мм	1 компл.	8602.000	8602.000	8602.000	8602.000	8602.000	8602.200	893
Фальш-панели боковые	Высота 100 мм	1 компл.	8601.030	8601.030	8601.040	8601.030	8601.040	8601.040	893
	Высота 200 мм	1 компл.	8602.030	8602.030	8602.040	8602.030	8602.040	8602.040	893

## Комплекующие

Шина для внутреннего монтажа	по высоте	4 шт.	5001.052	5001.053	5001.053	5001.054	5001.054	5001.053	992
	по ширине	4 шт.	5001.052	5001.052	5001.052	5001.052	5001.052	5001.053	992
подходящие к ним системные шасси	по глубине	4 шт.	8612.130	8612.130	8612.140	8612.130	8612.140	8612.140	993
	по ширине	4 шт.	8612.000	8612.000	8612.000	8612.000	8612.000	8612.020	993
Монтажные перемычки для двери		20 шт.	4309.000	4309.000	4309.000	4309.000	4309.000	4596.000	997
Системные шасси для двери		4 шт.	8612.040	8612.040	8612.040	8612.040	8612.040	8612.050	993
Кабельная шина		1 шт.	5001.082	5001.082	5001.082	5001.082	5001.082	5001.083	1062
Карман для документации		1 шт.	4115.500	4115.500	4115.500	4115.500	4115.500	4116.500	967
Листовая сталь, глубина 35 мм		1 шт.	4115.500	4115.500	4115.500	4115.500	4115.500	4116.500	967
Дождевая/вентиляционная крыша		1 шт.	5001.340	5001.340	5001.350	5001.340	5001.350	5001.360	969

## Системы замков

Серийный замок под ключ с двойной бородкой заменяется на замочные вкладыши, исполнение F, см. страницу 956 и откидные ручки, см. страницу 949 – 950.

Грунтованные шкафы заказываются с конечными номерами .800. Срок поставки по запросу.



**Профиль для ввода кабеля, сзади,** монтируется на модульные панели основания, см. страницу 1047.



**Крепление монтажной панели** для высоких динамических нагрузок, Арт. № см. страницу 983.